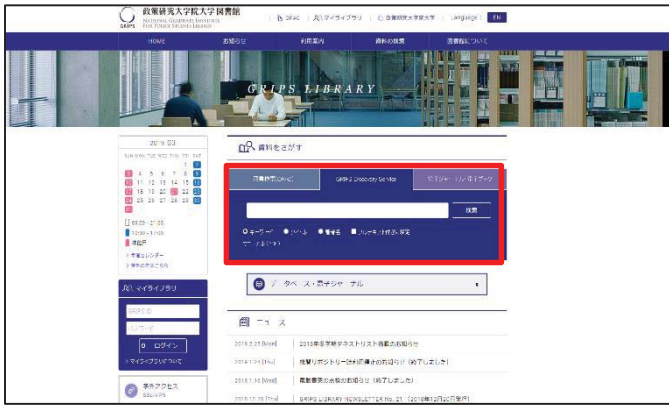


# 「ディスカバリー」で文献を発見！

「ディスカバリー」は、様々な学術資料を電子・プリント版問わずまとめて検索することができます

## 1. 検索について

図書館ホームページ <http://www.grips.ac.jp/main/lib/> にアクセス。



- ① 「GRIPS Discovery Service」検索タブをクリック
- ② キーワードを検索ボックスに入力。  
※デフォルトは「キーワード」検索。自動的に複数のフィールドを検索します。  
例) 論文タイトル名、抄録、著者名、主題、出版社、雑誌名 etc.
- ③ 続いて、「検索」をクリックします。

多くの情報に一度で検索を掛けることができるため、思わぬ資料を発見できる可能性が高まります。

様々な学術資料をまとめて検索することができます

レポート、ゼミ論、卒論の作成に

先行研究etc.の  
リサーチに

雑誌・書籍

電子ジャーナル・eBook

会議録・レポート  
ニュース類

検索結果: 3,351,311 のうち 1~20

プレカードエリア

検索キーワード“global warming”で文献がヒット

- ・ 検索結果：ヒット数
- ・ 「関連度」/「日付順」で検索結果の表示を変更
- ・ 「ページオプション」で表示形式を変更
- ・ 「共有」→ 書誌の保存、アラート設定、パーマリンクの作成etc
- ・ 「プレカードエリア」50,000以上の学術トピックに関する用語の定義・研究方法・推奨文献などの情報を表示
- ・ キーワードによっては CiNii Booksの検索結果を右カラムに表示。クリックで詳細ページに移動します。

## 2. 検索結果の見方について



検索結果は関連度順に表示されます。期待する結果が得られない場合は、使用するキーワードを変えてみましょう！

### ① ファセットによる検索結果の絞り込み

全文、査読 (peer reviewed)、ソース (出版物) タイプ、サブジェクト、出版社、出版物、言語、場所、コンテンツプロバイダ (収録されている電子リソースやデータベース) などで絞り込みが可能です。

**検索結果の絞り込み**

現在の検索

すべての用語に一致する項目を検索:

Economic Geography

拡張

同等のサブジェクトを選択

記事全文も検索

限定条件

全文

査読

1212 出版時期 2020

詳細を表示

ソースタイプ

すべての結果

学術専門誌 (975,653)

電子書籍 (426,661)

ニュース (406,892)

雑誌 (140,430)

書籍 (125,020)

詳細を表示

**サブジェクト**

- economics (206,511)
- social sciences (188,327)
- human geography (187,215)
- economic disciplines (144,701)
- political science (122,829)
- geography (120,928)

詳細を表示

**出版物**

- fair disclosure wire (25,647)
- economic geography (22,881)
- cia world fact book (10,949)
- annals of the association of american geographers (8,036)
- plos one (7,547)
- professional geographer (5,568)

詳細を表示

**出版社**

- taylor & francis ltd (185,822)
- wiley-blackwell (98,565)
- elsevier ltd (58,411)
- routledge (56,527)
- elsevier b.v. (39,811)

**言語**

- english (1,945,791)
- unknown (26,465)
- french (24,932)
- german (11,115)
- spanish; castilian (8,601)
- russian (6,257)

詳細を表示

**場所**

- united states (76,007)
- china (25,055)
- canada (20,086)
- united kingdom (17,085)
- india (14,992)
- australia (11,350)

詳細を表示

**大学**

**コレクション**

**コンテンツプロバイダ**

すべてのプロバイダ

Complementary Index

### キーワード: "Economic Geography" で検索

検索結果: 2,393,446のうち1~20

1: Economic Geography : A Critical Introduction

By: Barnes, Trevor J., Christophers, Brett. Series: Critical Introductions to Geography. Hoboken, NJ : Wiley-Blackwell, 2018. eBook, データベース, eBook

サブジェクト: SCIENCE / Earth Sciences / Geography; Economic geography

電子書籍 PDF全文 EPUB全文

2: An Atlas of Economic Geography

By: Bartholomew, John, Lyde, L.W. London: Oxford University Press, 1928. データベース; Adam Matthew Digital

サブジェクト: Africa; Australasia; East Asia; South Asia; South East Asia; Middle East; Europe; North America; South America; Central America and the Caribbean; barley; beet sugar; cereal; cocoa; climate; coal; commerce; copper; corn; costs and prices; crop; iron; linen; oats; olive oil; palm oil; population; religion; rice; rubber; seed; silk; stone; steel; tea; platinum; minerals; chemicals; Trade and Commerce; Ecology and the Environment; Politics and Empire



検索結果を左側パネルを使って絞り込みましょう！

- ・出版物タイプ
- ・サブジェクト
- ・出版社
- ・出版物
- ・言語
- ・場所
- ・コンテンツプロバイダ (提供リソース一覧)

見つけた書誌および全文は印刷・保存・メール送信可能です

### 検索結果上に表示されるリンク

- PDF Full Text** GRIPSディスカバリー内で閲覧可能な全文情報。PDF全文とHTML(テキスト) 全文があります。HTML全文にはスピーチ機能や翻訳機能が利用できるものもあります。
- HTML Full Text**
- View record in** GRIPSで契約している出版社の全文情報へのリンク。クリックすると出版社ページにアクセスします。出版社によっては学外からの全文利用不可の場合があります。
- 全文へのリンク**
- Full Text Finder** 上記以外で全文情報へのリンクがある場合は【Full Text Finder】が表示されます。



**Check Related Information** 【全文なし】OPAC所蔵、他大学所蔵やGoogle Scholar等の情報にアクセス可能です。

### ② 文献の書誌情報

文献のタイトル、著者、出版者、出版年、収録されているデータベース等、文献の書誌情報を確認できます。タイトルをクリックすると詳細な書誌画面が開きます。

### ③ 各種リンクについて

検索結果上に全文情報の閲覧可/不可により「PDF Full Text」「View Record in (出版社名)」「Linked Full Text」「Check Related Information」といった各種リンクが表示されます。



Publication Finder は利用可能な電子リソース(電子ジャーナル、データベース、電子ブック)等出版物情報を検索・閲覧できるツールです。

※お客様の設定によっては画面がカスタマイズされている場合があります、この画面で表示されている画面と異なる場合がございます。



## ● 検索画面 ●

### ① 出版物タブ

「出版物」をクリックするとトップの出版物検索画面に戻ります。  
※設定によって表示される項目が異なる場合がございます。

### ② 検索ボックス

検索する語句(キーワードや著者、サブジェクト,ISSN/ISBN)を入力します。

## 【オートコンプリート機能】

オートコンプリート機能によって入力した検索語を含む出版物タイトルが表示され、簡単に出版物タイトルにて検索することができます。  
探しているタイトルがリストに表示されたら、出版物タイトルを選択する事で検索が実行されます。



## ● 検索結果画面 ●

### ③ 検索結果の限定・絞込み

出版社やリソースタイプなどから検索結果リストからの絞込みを行うことができます。

### ④ 検索結果エリア

各出版物のタイトルをクリックするとその出版物の詳細情報が表示されます。

### ⑤ 全文アクセス

「全文アクセス」をクリックするとタイトルの全文記事の情報を見るための提供元リソースへのリンクをご覧いただけます。リンクをクリックすると対象のサイトにジャンプします。



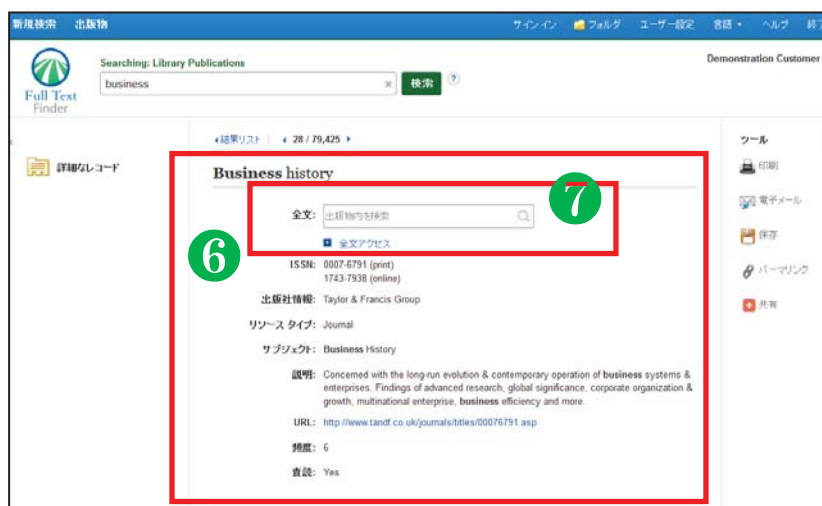
## ● 詳細情報の表示 ●

### ⑥ 詳細情報

タイトルや全文アクセスへのリンク、出版社情報やサブジェクトなど出版物についての詳細な情報が表示されます。

### ⑦ 出版物内を検索

[出版物内を検索]ボックスが表示されている場合、当該出版物内の全文記事の情報を検索することができます。



## 6. フォルダ機能

検索結果一覧から、また各論文の詳細情報画面から、情報を一時的に保存することができます。

(ログアウトと共に保存したデータは消去されます)



● 記事をフォルダに入れる場合には、検索結果一覧の **フォルダアイコン**、もしくは各検索結果詳細に表示されている **Add to folder [フォルダに追加]** リンクをクリックして下さい。  
 アイコンの表示が **フォルダ** もしくは **Remove from folder [フォルダから削除]** に変わり、選んだ記事がフォルダ内に入ります。再度リンクをクリックすると、フォルダから記事が削除されます。

また、フォルダにアイテムが入ると、検索結果一覧・論文詳細画面の右側に **Folder has Items [フォルダ内にアイテムがあります]** という新しいエリアが表示され、現在フォルダに入っている論文のタイトルを新規3件まで確認することが出来るようになります。論文を削除したいときは、タイトル横の×印をクリックして下さい。

### 【フォルダ ビュー】

フォルダにアイテムが入っている状態で、**フォルダ** をクリックすると、フォルダビュー画面へ移動します。



- 1 **My Folder [マイフォルダ]**  
デフォルトの保存先になります。フォルダ内に保存した情報が、種別ごとに割り振られています。各カテゴリをクリックすることで、一覧に表示される情報が切り替わります。
- 2 **My Custom [マイカスタム]・Shared By [共有者]**  
ユーザー一人ひとりがカスタムで作成したフォルダや、他のユーザーと情報を共有しているフォルダが表示されるエリアです。※ **My EBSCOhost へのログインが必要** ツールアイコン
- 3 **フォルダ内の情報を、印刷・E-mail・保存・エクスポート**  
することが出来ます。  
印刷・E-mail・保存・エクスポートしたい論文にチェックを付け(複数選択可能)、各アイコンをクリックして下さい。

△ My EBSCOhost にサインインした状態です

## 7. My EBSCOhost

6でフォルダ内に保存した論文の情報などを、次回以降のセッションに反映させたい場合は、「My EBSCOhost」という個人アカウントを作成する必要があります。



- 画面上部の青いバー内から、**Sign In [サインイン]** (①) を選択して下さい。  
 ■ **まだアカウントをお持ちでない方:**  
**Create one now [今すぐ新規作成]** (②) をクリックして、アカウント作成を行ってください。なお作成にあたっては、弊社が定める個人情報取扱ポリシーへの同意が必要です。
- **既にアカウントをお持ちの方:**  
 ユーザー名とパスワードを入力 (③) して、**Sign In [サインイン]** をクリック。
- EBSCOhost のロゴ部分に、黄色い「My (マイ)」バナーが表示されれば、ログイン完了となります。  
 サインアウトする際は、画面上部の青いバー内にある **Sign Out [サインアウト]** (④) を選択して下さい。

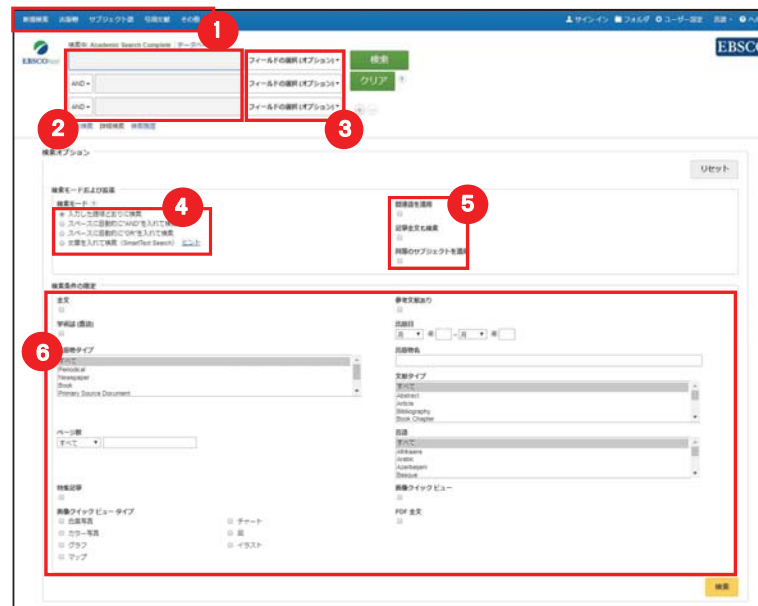
※ 検索履歴の保存・アラートの設定を行う際にも、「My EBSCOhost」のアカウントが必要となります。設定についての詳細は、ユーザーマニュアルをご参照下さい。

# EBSCOhost データベース クイックリファレンスガイド

## 1. EBSCOhostの検索画面 (詳細検索/基本検索)

※ご利用のデータベースおよび設定によっては、画面デザイン・仕様・表記などがマニュアルの記載と異なる場合がございます※

### 【詳細検索画面】



- 1 **検索方法の選択**  
出版物検索、サブジェクト用語検索など、キーワード以外の検索方法を選択  
\*表示される項目は、ご契約のデータベースによって異なります。
- 2 **検索ボックス**  
検索語句を入力
- 3 **フィールドの選択**  
検索対象となるフィールドを選択
- 4 **検索モードの選択**  
入力したキーワードの検索方法を下記から指定:  
 ■ 入力した語順どおりに検索  
 ■ スペースに自動的に“AND”を入れて検索 (=AND 検索)  
 ■ スペースに自動的に“OR”を入れて検索 (=OR 検索)  
 ■ 文章を入れて検索 (SmartText Search) (=文章による検索)
- 5 **検索の拡張**  
検索の拡張設定を行う
- 6 **検索条件の限定**  
出版日、文献タイプなど、検索の限定条件を入力

### 【表示言語の変更】

インターフェイスの表示言語は、英語、日本語のほか、中国語、韓国語、ドイツ語、スペイン語、イタリア語などに切り替えることができます。

画面右上部の **Languages [言語]** から、表示言語を選択して下さい。インターフェイスの表示言語が切り替わります。



### 【基本検索画面】

検索ボックス下の **Basic Search [基本検索]** をクリックすると、画面を切り替えることが出来ます。



- 1 **検索ボックス**  
検索する語句を入力します。
- 2 **検索オプション**  
クリックすることで、詳細検索画面と同様、「検索モードおよび拡張」「検索条件の限定」が展開します。

### 検索のヒント

#### 【論理演算子】

- **AND:** 2つの検索語のうち、両方の単語が入っているものを検索します。
- **OR:** 2つの検索語のうち、そのどちらかの単語が入っているものを検索します。
- **NOT:** 2つの検索語のうち、初めの単語は入っているが後の単語は入っていないものを検索します。

#### 【ワイルドカード / トランケーション】

検索語句の完全なつづりが分からない場合などは、クエスションマーク【?】を入力することで、【?】を入力した箇所1文字を適当な文字に置き換えて検索することが出来ます。また、アスタリスク【\*】を検索語句の最後に入力することで、【\*】を入力した箇所以降を適当な文字に置き換えて検索をします。

(例) 「d?g」 → dog, dig などを検索します。  
 「comput\*」 → computer, computing などを検索します。

## 2. 出版物検索

画面上部の青いバー内から、Publications [出版物] を選択して下さい。検索画面へ移動します。

※ 下記は Academic Search Complete の画面例です。他のデータベースを選択すると、利用可能な機能や画面仕様が異なる場合があります。

赤枠内に検索したい出版物のタイトル/キーワードをタイプして、Browse[検索] をクリックして下さい。

データベース内に収録されている巻号が年代別にまとめられています

ヒットした出版物のタイトルをクリックすると、各出版物の詳細情報をご覧頂けます。

## 4. 検索結果画面

検索結果：総ヒット件数

Image Quick View  
PDF 全文の中に含まれる画像を一覧で表示します

※ 一覧画面上で Preview アイコンにカーソルを合わせるだけで、その論文の情報を見ることが出来ます

※ 左右の列は、画面両端の <<>> をクリックすることで折り畳むことが出来ます

- 1 検索結果一覧  
列の中央に表示されます。
- 2 検索結果の絞り込み  
列の左側に表示されます。  
現在入力している検索語について、検索条件を変更することができます。「全文情報を持つ論文」や「出版時期」での絞り込みが可能なほか、「Show More[詳細を表示]」をクリックすることで、より詳細な条件での限定をかけることができます。

また、表示されている各条件(ファセット)をクリックすることで、検索結果を Source Types[ソースタイプ], Subject: Thesaurus Term [サブジェクト: シソーラスの用語], publication [出版物名]などの条件で絞り込むことができます。

※現在の検索: 検索結果の数、検索条件(キーワード、検索モード)などを表示します。

- 3 関連情報  
列の右側に表示されます。入力したキーワードに関連するニュース・画像(有効な場合に限る)などを表示します。

## 3. サブジェクト用語(シソーラス)検索

画面上部の青いバー内から、Subject Terms[サブジェクト語] (データベースによっては Thesaurus[シソーラス]) を選択して下さい。検索画面へ移動します。

※ 下記は Academic Search Complete の画面例です。他のデータベースを選択すると、利用可能な機能や画面仕様が異なる場合があります。

赤枠内に検索したいサブジェクト語のタイトル/キーワードをタイプして、Browse[検索] をクリックして下さい。

データベース内に収録されている巻号が年代別にまとめられています

- 1 検索の画面に移行後、検索ボックス(赤枠)に、サブジェクトもしくはキーワードを入力し、Browse[検索] ボタンをクリックして下さい
- 2 必要な Subject Term のボックスにチェックを入れ、Add[追加] ボタンをクリックして下さい。  
(複数の Term を選択した場合は、ボタン横にある AND/OR/NOT の演算子を使って、Term 同士を組み合わせることも可能です)
- 3 選択したサブジェクトが、検索式として反映されます。あとは、通常の検索と同様に Search [検索] ボタンをクリックし、データベース内の検索を行って下さい。

※ 各 Term について、検索の拡張を設定することも出来ます。

- Explode[拡張]  
このチェックボックスにチェックを入れることで、シソーラスの階層構造における全ての下位語を同時に検索します。

※ さらに、サブジェクト用語のリンクをクリックすることで、その用語の詳細を見ることが出来ます。

## 5. 各レコードの詳細表示

検索結果一覧から、各論文のタイトルをクリックすることで、詳細情報画面へ移動します。

1 表示する情報タイプの選択  
「詳細なレコード(書誌情報)」、「HTML 全文」(収録があるもののみ)、「PDF 全文」(収録があるもののみ)の中から切り替えることが出来ます。

2 類似した検索結果  
クリックすることで、表示している論文と関連度の高い論文情報を、SmartText 検索を利用して検索します。

3 詳細情報  
タイトルや著者、その論文の主題など、論文に関する詳細な情報が表示されます。

4 ツール  
表示している論文情報に対して「フォルダに追加」、「印刷」、「電子メール」、「保存」、「引用」、「エクスポート」、また「ノート作成」などが出来ます。  
利用したい機能のアイコンをクリックして下さい。

- 論文によっては下記の各項目にリンクがはられている場合があります ■
  - ★ Authors[著者]: 著者名のリンクをクリックすると、収録されているその著者の全ての論文・記事が表示されます。
  - ★ Source[資料]: 出版物名のリンクをクリックすると、その出版物の詳細情報や収録情報が表示されます。
  - ★ Subject Terms[サブジェクトの用語]: 論文の主題です。クリックすると、同一の主題を持つ論文・記事が表示されます。

※ PDF 全文のページイメージを保存・印刷するには、まずそのファイルを読み込んだ上で、Acrobat Reader の機能を使い、保存・印刷して下さい。なお、「右クリック」→「対象をファイルに保存」では保存できませんのでご注意ください。(HTML ファイルの場合は可能)